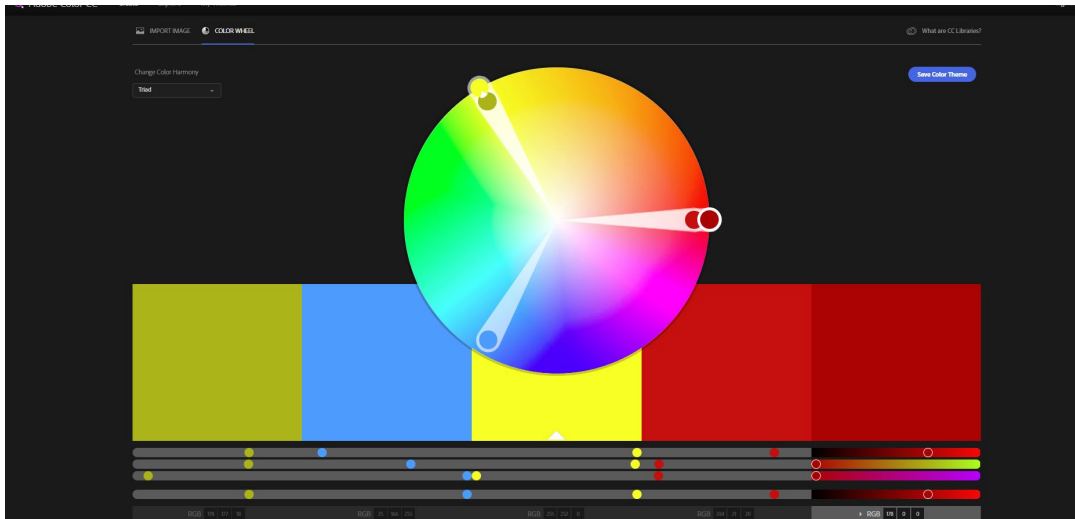


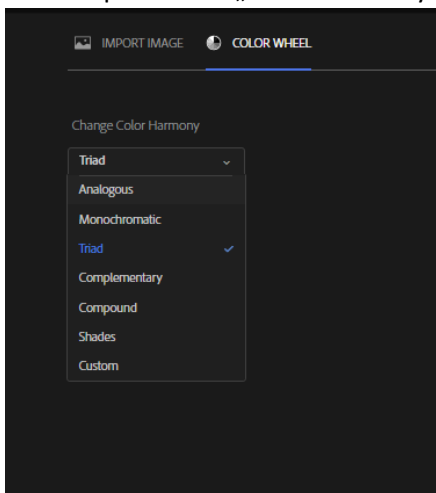
Elektronický marketing – cvičenie 4

Teória farieb

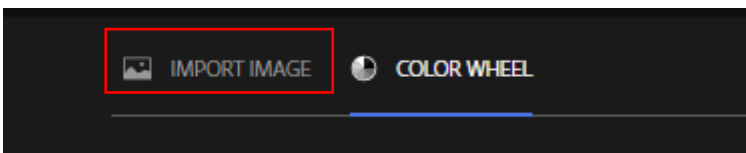
1. Oboznámte sa so stránkou color.adobe.com



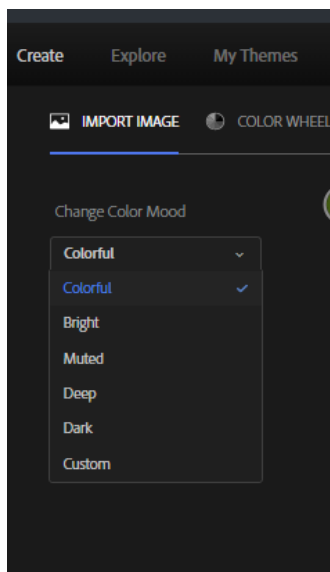
2. Zmeňte parameter „Color Harmony“ a sledujte princípy výberu farieb, zmeňte odtiene.



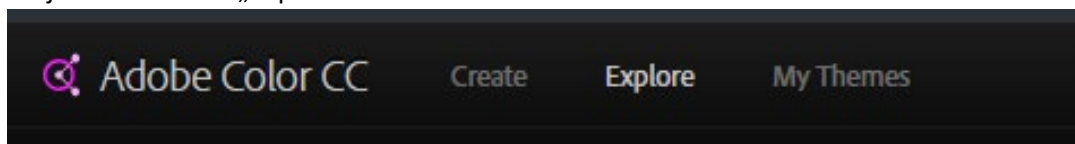
3. Cez záložku „IMPORT IMAGE“ nahrajte ľubovoľný farebný obrázok.



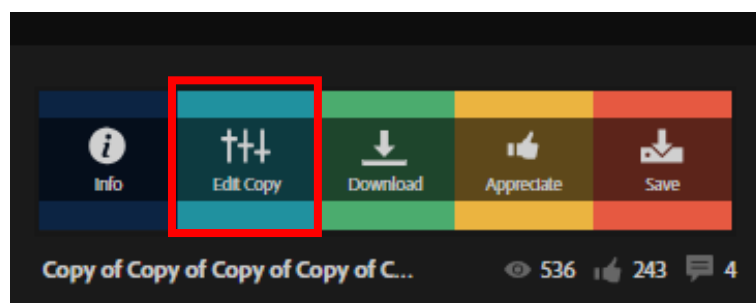
4. Zmeňte parameter „Color Harmony“ a sledujte automatický výberu farieb obrázku



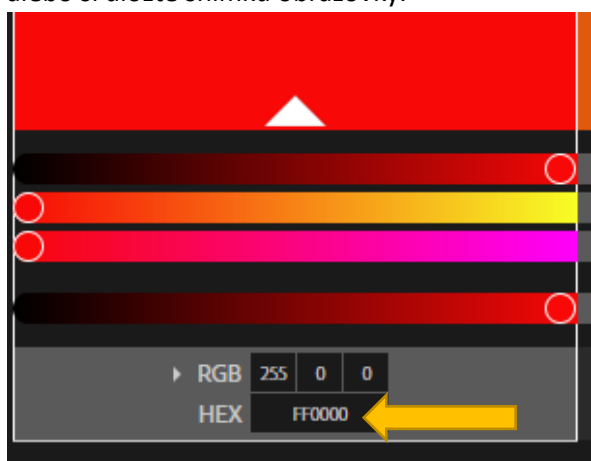
5. Prejdite na záložku „Explore“



6. Prezrite si už vytvorené farebné témy od užívateľov. Všimnite si možnosť ich filtrovania podľa dátumu a obľúbenosti. Všimnite si možnosť ich editovania cez položku „Edit copy“.



7. Ak sa vám vaša alebo niektorá už vytvorená téma páči, uložte si hexadecimálne kódy farieb alebo si uložte snímku obrazovky.

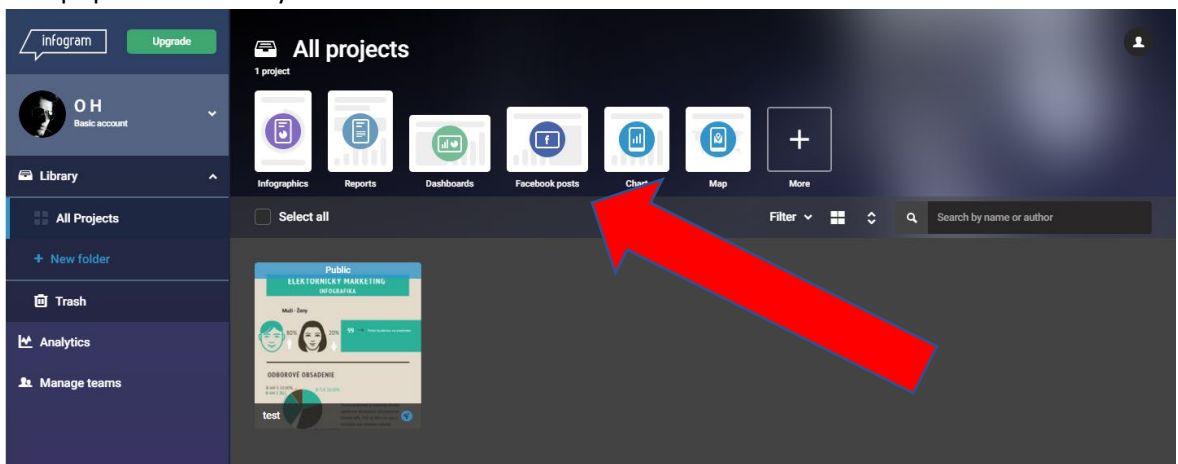


Infografika

1. Vytvorte si konto na <https://infogram.com/>
2. Pozrite si krátky videotutoriál <https://support.infogram.com/hc/en-us/articles/203063586-Video-tutorial-Get-started-with-Infogram->
3. Z dát (AIS dokumentový server alebo <https://goo.gl/Vd6BXX>) vytvorte infografiku o predmete Elektronický marketing. Využite aspoň 6 vybraných štatistických údajov. Pre vizualizáciu dát využite rôzne typy grafov (stĺpcový, koláčový, atď.) a ich nastavenia. Využiť môžete niektorú z predpripravených šablón. Do infografiky napíšte svoje meno.
4. Inšpirácia: <https://infogram.com/test-1h7z2l50legg6ow?live>

Pomôcky:

1. Úvodný výklad cvičiaceho
2. Návod na stránke <https://support.infogram.com/hc/en-us/categories/200187873-Getting-started>
3. Predpripravené šablóny



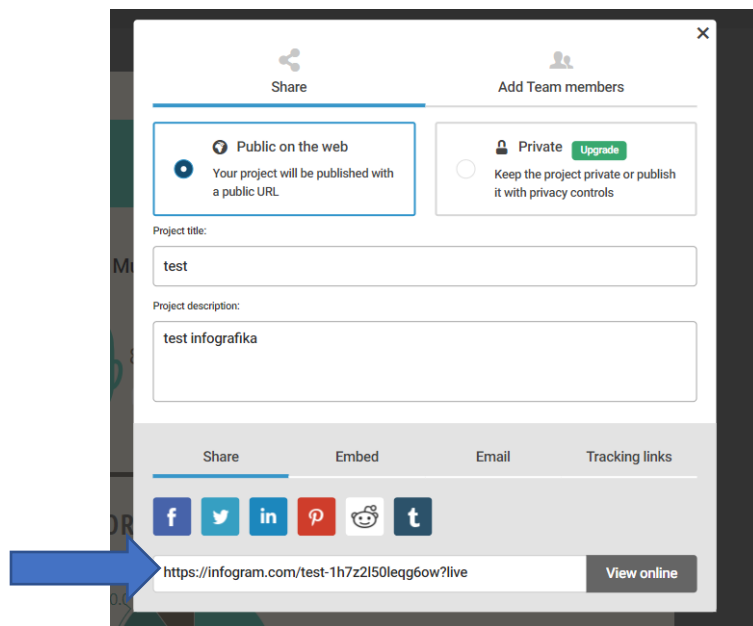
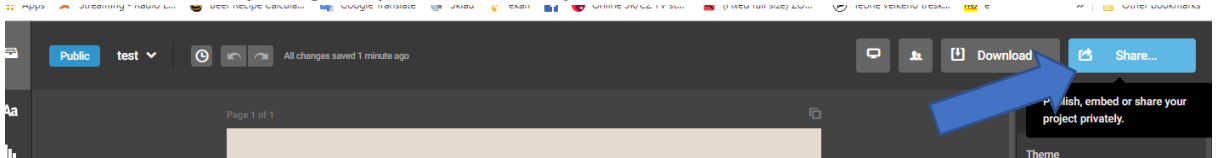
4. Panel s grafickými prvami



5. Nastavenia strany (kliknúť mimo strany), nastavenia grafického prvku (kliknúť na prvok)



6. Publikovanie hotovej infografiky (vo free verzii je možné iba zdieľať odkaz)



7. Nástroj umožňujúcu uloženie infografiky ako obrázok (ale neumožňujúci použitie infografiky vo Wordpress) <https://piktochart.com/>